



Toute une banque pour vous

RÉSULTATS
DU 2^E TRIMESTRE
ET 1^{ER} SEMESTRE **2017**

AVERTISSEMENT

- L'information financière de Crédit Agricole S.A. et du Groupe Crédit Agricole pour le deuxième trimestre et le premier semestre 2017 est constituée de cette présentation, du communiqué de presse et du rapport financier trimestriel attachés, disponibles sur le site <https://www.credit-agricole.com/finance/finance/publications-financieres>.
- Cette présentation peut comporter des informations prospectives du Groupe, fournies au titre de l'information sur les tendances. Ces données ne constituent pas des prévisions au sens du règlement européen n°809/2004 du 29 avril 2004 (chapitre 1, article 2, § 10).
- Ces éléments sont issus de scénarii fondés sur un certain nombre d'hypothèses économiques dans un contexte concurrentiel et réglementaire donné. Par nature, ils sont donc soumis à des aléas qui pourraient conduire à la non-réalisation des projections et résultats mentionnés.
- De même, les informations financières reposent sur des estimations notamment lors des calculs de valeur de marché et des montants de dépréciations d'actifs.
- Le lecteur doit prendre en considération l'ensemble de ces facteurs d'incertitudes et de risques avant de fonder son propre jugement.
- Les chiffres présentés au titre de la période de six mois close au 30 juin 2017 ont été établis en conformité avec le référentiel IFRS tel qu'adopté par l'Union européenne et applicable à cette date, et avec la réglementation prudentielle en vigueur à ce jour. Ces informations financières ne constituent pas des états financiers pour une période intermédiaire, tels que définis par la norme IAS 34 « Information financière intermédiaire » et n'ont pas été auditées.
- Note : Les périmètres de consolidation des groupes Crédit Agricole S.A. et Crédit Agricole n'ont pas changé de façon matérielle depuis l'enregistrement auprès de l'AMF du Document de Référence 2016 de Crédit Agricole S.A. en date du 21 mars 2017 sous le numéro D.17-0197 et de l'actualisation A.01 de ce Document de Référence 2016 comprenant les informations réglementées pour le Groupe Crédit Agricole.
- La somme des valeurs contenues dans les tableaux et analyses peut différer légèrement du total en raison de l'absence de gestion des arrondis.
- Contrairement aux publications jusqu'au quatrième trimestre 2016 inclus mais comme au premier trimestre 2017, les tableaux de comptes de résultat de ce communiqué font apparaître les intérêts minoritaires (« participations ne donnant pas le contrôle » dans les états financiers) avec un signe négatif, de sorte que la ligne « résultat net part du Groupe » s'obtient en additionnant algébriquement la ligne « résultat net » et la ligne « intérêts minoritaires ».
- Depuis le 1er janvier 2017, la société Calit a été transférée du pôle Services financiers spécialisés (Crédit Agricole Leasing & Factoring) vers le pôle Banque de proximité en Italie. Les données historiques n'ont pas fait l'objet d'un proforma.

NOTE

Le périmètre de consolidation du Groupe Crédit Agricole comprend :

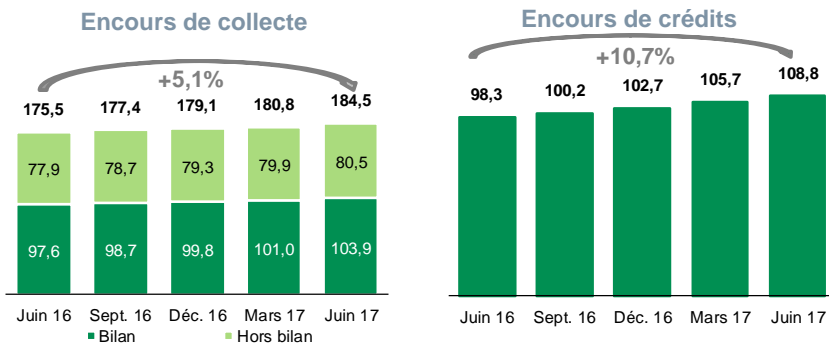
les Caisses régionales, les Caisses locales, Crédit Agricole S.A. et leurs filiales. Il s'agit du périmètre qui a été privilégié par les autorités compétentes notamment lors des exercices de Stress tests (2016) pour apprécier la situation du Groupe.

Crédit Agricole S.A. est l'entité cotée, qui détient notamment les filiales métier (Banque de proximité en France et à l'international, Gestion de l'épargne et Assurances, Services financiers spécialisés, ainsi que Grandes clientèles).

ACTIVITÉ ET RÉSULTATS

Banque de proximité en France – LCL (1/2)

Indicateurs d'activité (Mds€)



■ Activité commerciale toujours soutenue

- **Crédits** : +10,7% juin/juin, poursuite du développement sur l'ensemble des marchés : habitat +10,6% (production élevée au T2 à 5,7 Mds€, portant les encours à plus de 70 Mds€), crédits à la consommation +6,3% et crédits aux professionnels et entreprises +11,9%
- **Collecte** : +5,1% juin/juin, notamment les DAV +17,5%, qui représentent 40% des ressources de bilan ; progression des encours d'assurance vie +3,4% avec un poids des UC qui atteint 24,2% (+3 pts juin/juin)
- Poursuite de la forte production en **assurances dommages** : +35 000 contrats au T2
- Forte progression des **cartes haut de gamme** : +13 000 au T2, alimentant la hausse des commissions

Contribution aux résultats de Crédit Agricole S.A.

En m€	T2-17 sous-jacent	Δ T2/T2 sous-jacent	S1-17 sous-jacent	Δ S1/S1 sous-jacent
Produit net bancaire	857	+1,0%	1 761	+4,6%
Charges d'exploitation hors FRU	(591)	(4,9%)	(1 219)	(4,5%)
FRU	1	ns	(15)	(21,5%)
Résultat brut d'exploitation	267	+19,3%	527	+35,4%
Coût du risque	(56)	+6,0%	(104)	+38,6%
Impôt	(52)	(11,2%)	(116)	+4,6%
Résultat net part du Groupe	152	+40,7%	292	+51,0%
Coefficient d'exploitation hors FRU (%)	69,0%	-4,3 pp	69,2%	-6,5 pp

■ RNPG sous-jacent en hausse de +40,7% T2/T2

- **PNB** sous-jacent en progression de +1,0% T2/T2, -0,6% hors indemnités de renégociations et de remboursements anticipés ; bonne tenue des commissions (+5,1%)
- Poursuite de la baisse des **charges d'exploitation** sous-jacentes (-4,9% T2/T2 hors FRU) reflétant les mesures mises en place depuis plusieurs trimestres
- **Coût du risque** sur encours maintenu à un niveau bas : 18 pb

■ Cession en cours de la Banque Thémis

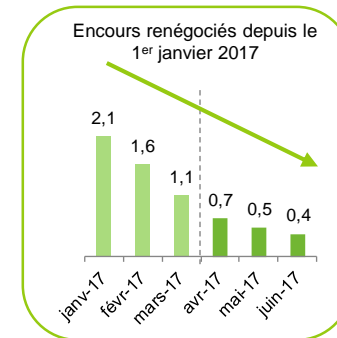
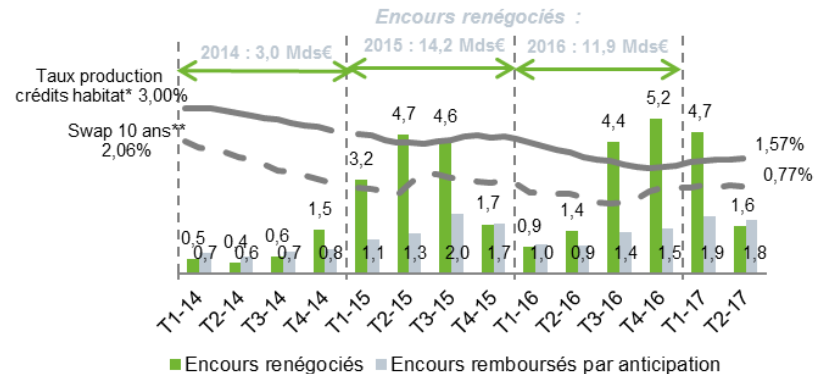
- Impact faible en résultat, ~200m€ en encours pondérés (env. +1 pb en ratio CET1), closing prévu début 2018

Sous-jacent : retraitement de la charge au titre de l'optimisation du réseau au T2-16 et de la reprise de la provision épargne logement (EL) au T2-17 (cf. détails des éléments spécifiques p.37)

ACTIVITÉ ET RÉSULTATS

Banque de proximité en France – LCL (2/2)

Renégociations et remboursements anticipés de crédits immobiliers (Mds€)



1,6 Md€

encours renégociés de crédits immobiliers au T2-17

- Renégociations : forte baisse au T2-17 par rapport au T1-17**
 - T2-16 : 1,4 Md€, -66% T2/T1
 - Commissions 9 m€ au T2-17 (vs 7 m€ au T2-16 et 27 m€ au T1-17)
- Remboursements anticipés : niveau stable au T2-17 par rapport au T1-17**
 - 1,8 Md€ au T2-17, x2 T2/T2 mais quasi stable T2/T1
 - Commissions 18 m€ au T2-17 (vs 7 m€ au T2-16 et 19 m€ au T1-17)
- Effet positif combiné des commissions sur la croissance du PNB sous-jacent : +13 m€ / +1,5 pp T2/T2**

* Source : Crédit Logement ; ** Source : Thomson Reuters / Datastream

CONTACTS PRESSE CREDIT AGRICOLE :

Charlotte de Chavagnac	+ 33 1 57 72 11 17	charlotte.dechavagnac@credit-agricole-sa.fr
Alexandre Barat	+ 33 1 43 23 07 31	alexandre.barat@credit-agricole-sa.fr
Caroline de Cassagne	+ 33 1 49 53 39 72	Caroline.decassagne@ca-fnca.fr

CONTACTS RELATIONS INVESTISSEURS CREDIT AGRICOLE S.A. :

Investisseurs institutionnels	+ 33 1 43 23 04 31	investor.relations@credit-agricole-sa.fr
Actionnaires individuels	+ 33 800 000 777 (numéro vert France uniquement)	credit-agricole-sa@relations-actionnaires.com

Cyril Meilland, CFA	+ 33 1 43 23 53 82	cyril.meilland@credit-agricole-sa.fr
Céline de Beaumont	+ 33 1 57 72 41 87	celine.debeaumont@credit-agricole-sa.fr
Letteria Barbaro-Bour	+ 33 1 43 23 48 33	letteria.barbaro-bour@credit-agricole-sa.fr
Oriane Cante	+ 33 1 43 23 03 07	oriane.cante@credit-agricole-sa.fr
Emilie Gasnier	+ 33 1 43 23 15 67	emilie.gasnier@credit-agricole-sa.fr
Fabienne Heueux	+ 33 1 43 23 06 38	fabienne.heueux@credit-agricole-sa.fr
Vincent Liscia	+ 33 1 57 72 38 48	vincent.liscia@credit-agricole-sa.fr

Tous nos communiqués de presse sur : www.credit-agricole.com - www.creditagricole.info



Crédit_Agricole



Groupe Crédit Agricole



créditagricole_sa

**GROUPE
CRÉDIT
AGRICOLE**

